

Centro de Solidariedade da Sagrada Família

Demonstrações Financeiras

31 de dezembro de 2025

Handwritten notes:
 A. L.
 Plano
 de contas
 Ludo
 Ano 50
 2025

Índice

Balço	3
Demonstração dos Resultados por Naturezas	4
Demonstração dos Resultados por Funções	5
Demonstração das Alterações nos Fundos Patrimoniais	6
Demonstração dos Fluxos de Caixa	7
Anexo.....	8
1. Identificação da Entidade	8
2. Referencial contabilístico de preparação das Demonstrações Financeiras	8
3. Políticas contabilísticas, alterações nas políticas contabilísticas e erros	8
4. Ativos fixos tangíveis.....	13
5. Ativos intangíveis	14
6. Investimentos financeiros.....	14
7. Inventários	14
8. Créditos a receber.....	15
9. Estado e outros Entes Públicos	15
10. Diferimentos	15
11. Caixa e depósitos bancários.....	16
12. Outros ativos correntes.....	16
13. Fundos patrimoniais	16
14. Ajustamentos/outras variações nos fundos patrimoniais	16
15. Financiamentos obtidos.....	17
16. Fornecedores	17
17. Outros passivos correntes.....	17
18. Vendas e serviços prestados	17
19. Subsídios, doações e legados à exploração	18
20. Fornecimentos e serviços externos	18
21. Gastos com o pessoal.....	19
22. Aumentos/Reduções de justo valor.....	19
23. Outros rendimentos.....	19
24. Outros gastos	19
25. Resultados financeiros	20
26. Divulgações exigidas por outros diplomas legais.....	20
27. Acontecimentos após data de Balço	20

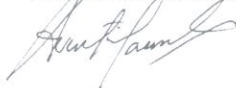
Balanço

EM 31 DE DEZEMBRO DE 2025


Unidade Monetária: Euros

RUBRICAS	Notas	Datas	
		31-12-2025	31-12-2024
Ativo			
Ativo não corrente			
Ativos fixos tangíveis	4	681.831,42	716.172,05
Bens do património histórico e cultural			
Ativos intangíveis	5	-	-
Investimentos financeiros	6	8.642,38	8.482,44
Fundadores/beneméritos/patrocinadores/doadores/associados/membros			
Outros créditos e ativos não correntes			
Subtotal		690.473,80	724.654,49
Ativo corrente			
Inventários	7	-	-
Créditos a receber	8	-	-
Estado e outros entes públicos	9	5.292,36	10.767,21
Fundadores/beneméritos/patrocinadores/doadores/associados/membros			
Diferimentos	10	4.387,96	4.242,55
Outros ativos correntes	12	4.152,09	226,23
Caixa e depósitos bancários	11	57.982,86	7.567,88
Subtotal		71.815,27	22.803,87
Total do Ativo		762.289,07	747.458,36
FUNDOS PATRIMONIAIS E PASSIVO			
Fundos patrimoniais			
Fundos	13	(13.872,81)	(13.872,81)
Excedentes técnicos			
Reservas			
Excedentes de revalorização			
Resultados transitados	13	234.429,90	344.199,96
Ajustamentos/outras variações nos fundos patrimoniais	14	104.427,69	114.053,12
Resultado líquido do período	13	40.933,48	(109.770,06)
Total dos fundos patrimoniais		365.918,26	334.610,21
Passivo			
Passivo não corrente			
Provisões			
Provisões específicas			
Financiamentos obtidos	15	222.255,21	238.472,09
Outras dívidas a pagar			
Subtotal		222.255,21	238.472,09
Passivo corrente			
Fornecedores	16	26.499,28	34.533,31
Estado e outros entes públicos	9	26.437,19	23.197,52
Financiamentos obtidos			
Fundadores/beneméritos/patrocinadores/doadores/associados/membros			
Diferimentos	10	2.749,01	-
Outros passivos correntes	17	118.430,12	116.645,23
Subtotal		174.115,60	174.376,06
Total do passivo		396.370,81	412.848,15
Total dos fundos patrimoniais e do passivo		762.289,07	747.458,36

O Contabilista Certificado



A Direção


 Teresa Silva Matos
 Maria Aurora Aguiar da Silva
 Flávia da Silva
 Mónica Judite da Silva
 Ana Sá

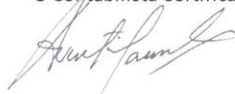
Demonstração dos Resultados por Naturezas

PERÍODO FINDO EM 31 DE DEZEMBRO DE 2025

Unidade Monetária: Euros

RENDIMENTOS E GASTOS	Notas	PERÍODOS	
		2025	2024
Vendas e serviços prestados	18	1.133.968,54	613.776,28
Subsídios, doações e legados à exploração	19	56.878,08	430.783,69
Variação nos inventários da produção			
Trabalhos para a própria entidade			
Custo das mercadorias vendidas e das matérias consumidas	7	(61.841,48)	(63.312,72)
Fornecimentos e serviços externos	20	(269.920,70)	(263.543,88)
Gastos com o pessoal	21	(827.154,56)	(792.785,30)
Ajustamentos de inventários (perdas/reversões)			
Imparidade de dívidas a receber (perdas/reversões)	8	-	-
Provisões (aumentos/reduções)			
Provisões específicas (aumentos/reduções)			
Outras imparidades (perdas/reversões)			
Aumentos/reduções de justo valor	22	159,94	291,82
Outros rendimentos	23	64.378,71	17.737,36
Outros gastos	24	(12.133,91)	(2.528,23)
Resultado antes de depreciações, gastos de financiamento e impostos		84.334,62	(59.580,98)
Gastos/reversões de depreciação e de amortização	4	(39.490,63)	(40.438,11)
Resultado operacional (antes de gastos de financiamento e impostos)		44.843,99	(100.019,09)
Juros e rendimentos similares obtidos	25	-	-
Juros e gastos similares suportados	25	(3.910,51)	(9.750,97)
Resultados antes de impostos		40.933,48	(109.770,06)
Imposto sobre o rendimento do período			
Resultado líquido do período		40.933,48	(109.770,06)

O Contabilista Certificado



A Direção

Teresa Silva Platas
 Maria Aurora Aguiar de Sousa
 Maria de Lurdes Cort
 Maria Fátima de Silva Aguiar
 Ana Sá


Demonstração dos Resultados por Funções

PERÍODO FINDO EM 31 DE DEZEMBRO DE 2025

Unidade Monetária: Euros

RENDIMENTOS E GASTOS	Notas	Jardim	Lar	PERÍODOS	
				2025	2024
Vendas e serviços prestados	18	340.314,38	793.654,16	1.133.968,54	613.776,28
Custo das vendas e dos serviços prestados	7/20/21	(302.249,64)	(727.878,35)	(1.030.127,99)	(972.897,21)
Resultado bruto		38.064,74	65.775,81	103.840,55	(359.120,93)
Outros rendimentos	23/25	54.463,50	66.953,23	121.416,73	448.812,87
Gastos de distribuição					
Gastos administrativos	4/20	(61.363,32)	(106.916,06)	(168.279,38)	(187.182,80)
Gastos de investigação e desenvolvimento					
Outros gastos	22/24	(444,63)	(11.689,28)	(12.133,91)	(2.528,23)
Resultado operacional (antes de gastos de financiamento e impostos)		30.720,29	14.123,70	44.843,99	(100.019,09)
Gastos de financiamento (líquidos)	25	(3.910,51)	-	(3.910,51)	(9.750,97)
Resultados antes de impostos		26.809,78	14.123,70	40.933,48	(109.770,06)
Imposto sobre o rendimento do período					
Resultado líquido do período		26.809,78	14.123,70	40.933,48	(109.770,06)

O Contabilista Certificado



A Direção

Teresa da Silva Pato
Maria Aurora Negreiros de Sousa
Cláudia de Lencastre
Maria Jureta de Silva
 Ano 20

Demonstração das Alterações nos Fundos Patrimoniais

DEMONSTRAÇÃO DAS ALTERAÇÕES NOS FUNDOS PATRIMONIAIS NO PERÍODO 2024 Euros

DESCRIÇÃO	Notas	Fundos Patrimoniais atribuídos aos instituidores da entidade-mãe				Total dos Fundos Patrimoniais
		Fundos	Resultados Transitados	Ajustamentos/ou tras variações nos fundos patrimoniais	Resultado líquido do período	
POSIÇÃO NO INÍCIO DO PERÍODO 2024	1	(13.872,81)	392.262,93	117.242,60	(43.422,65)	452.210,07
ALTERAÇÕES NO PERÍODO						
Primeira adoção de novo referencial contabilístico						-
Alterações de políticas contabilísticas						-
Diferenças de conversão de demonstrações financeiras						-
Realização dos excedentes de revalorização						-
Excedentes de revalorização						-
Ajustamentos por impostos diferidos						-
Outras alterações reconhecidas nos fundos patrimoniais	13		(48.062,97)	(3.189,48)	43.422,65	(7.829,80)
	2		(48.062,97)	(3.189,48)	43.422,65	(7.829,80)
RESULTADO LÍQUIDO DO PERÍODO	3				(109.770,06)	(109.770,06)
RESULTADO EXTENSIVO	4=2+3				(66.347,41)	(117.599,86)
OPERAÇÕES COM INSTITUIDORES NO PERÍODO						
Fundos						
Subsídios, doações e legados						
Distribuições						
Outras operações						
	5					
POSIÇÃO NO FIM DO ANO 2024	6=1+2+3+5	(13.872,81)	344.199,96	114.053,12	(109.770,06)	334.610,21

DEMONSTRAÇÃO DAS ALTERAÇÕES NOS FUNDOS PATRIMONIAIS NO PERÍODO 2025 Euros

DESCRIÇÃO	Notas	Fundos Patrimoniais atribuídos aos instituidores da entidade-mãe				Total dos Fundos Patrimoniais
		Fundos	Resultados Transitados	Ajustamentos/ou tras variações nos fundos patrimoniais	Resultado líquido do período	
POSIÇÃO NO INÍCIO DO PERÍODO 2025	6	(13.872,81)	344.199,96	114.053,12	(109.770,06)	334.610,21
ALTERAÇÕES NO PERÍODO						
Primeira adoção de novo referencial contabilístico						
Alterações de políticas contabilísticas						
Diferenças de conversão de demonstrações financeiras						
Realização dos excedentes de revalorização						
Excedentes de revalorização						
Ajustamentos por impostos diferidos						
Outras alterações reconhecidas nos fundos patrimoniais	13		(109.770,06)	(9.625,43)	109.770,06	(9.625,43)
	7		(109.770,06)	(9.625,43)	109.770,06	(9.625,43)
RESULTADO LÍQUIDO DO PERÍODO	8				40.933,48	40.933,48
RESULTADO EXTENSIVO	9=7+8				150.703,54	31.308,05
OPERAÇÕES COM INSTITUIDORES NO PERÍODO						
Fundos						
Subsídios, doações e legados						
Distribuições						
Outras operações						
	10					
POSIÇÃO NO FIM DO ANO 2025	6+7+8+10	(13.872,81)	234.429,90	104.427,69	40.933,48	365.918,26

O Contabilista Certificado

A Direção

Teresa da Silva Patro
Maria Aurora Aguiar de Lombo
Manoel da Cunha Cort

Paula Fudite da Silva Ass. ou
Ass. ou

Demonstração dos Fluxos de Caixa

PERÍODO FINDO EM 31 DE DEZEMBRO DE 2025

Unidade Monetária: Euros

RUBRICAS	Notas	PERÍODOS	
		2025	2024
Fluxos de caixa das atividade operacionais - método direto			
Recebimentos de clientes e utentes		681.942,48	612.946,50
Pagamentos de subsídios		-	-
Pagamentos de apoios		-	-
Pagamentos de bolsas		-	-
Pagamento a fornecedores		(327.650,10)	(288.619,10)
Pagamentos ao pessoal		(830.114,50)	(784.672,00)
Caixa gerada pelas operações		(475.822,12)	(460.344,60)
Pagamento/recebimento do imposto sobre o rendimento		-	-
Outros recebimentos/pagamentos		543.164,49	446.272,91
Fluxos de caixa das atividades operacionais (1)		67.342,37	(14.071,69)
Fluxos de caixa das atividade de investimento			
Pagamentos respeitantes a:			
Ativos fixos tangíveis		(5.300,00)	(13.319,42)
Ativos intangíveis		-	-
Investimentos financeiros		-	-
Outros ativos		-	-
Recebimentos provenientes de:			
Ativos fixos tangíveis		3.500,00	-
Ativos intangíveis		-	-
Investimentos financeiros		-	13,51
Outros ativos		-	-
Subsídios ao investimento		-	42.349,55
Juros e rendimentos similares		-	-
Dividendos		-	-
Fluxos de caixa das atividade de investimento (2)		(1.800,00)	29.043,64
Fluxos de caixa das atividade de financiamento			
Recebimentos provenientes de:			
Financiamentos obtidos		152.255,21	-
Realizações de fundos		-	-
Cobertura de prejuízos		-	-
Doações		-	-
Outras operações de financiamento		-	-
Pagamentos respeitantes a:			
Financiamentos obtidos		(163.472,09)	(23.343,20)
Juros e gastos similares		(2.206,37)	(9.628,57)
Dividendos		-	-
Reduções do fundo		-	-
Outras operações de financiamento		(1.704,14)	(122,40)
Fluxos de caixa das atividade de financiamento (3)		(15.127,39)	(33.094,17)
Varição de caixa e seus equivalentes (1+2+3)		50.414,98	(18.122,22)
Efeito das diferenças de câmbio			
Caixa e seus equivalentes no início do período		7.567,88	25.690,10
Caixa e seus equivalentes no fim do período		57.982,86	7.567,88

O Contabilista Certificado

A Direção

*Teresa da Silva Pais
Márcia Aurora Reguete da Gomba
Patrícia de Melo
Patrícia Fidalgo da Silva
Ana Sá*

Handwritten signature and text:
H. Pato
Autógrafa
Teresa
Associação
Ang. Sá

Anexo

1. Identificação da Entidade

- 1.1 – Designação da entidade: *Centro de Solidariedade da Sagrada Família*
- 1.2 – NIF: 501426620
- 1.3 – Sede social: *Rua de S. Geraldo,69 - 4704-535 Braga*
- 1.4 – Endereço eletrónico: *centro.solidariedade@sapo.pt*
- 1.5 – Natureza da atividade: O *Centro de Solidariedade da Sagrada Família*, é uma instituição sem fins lucrativos, constituída sob a forma de IPSS com estatutos publicados no Diário da República n.º 216 de 17/09/1996, Série III. Tem como atividades:
- CAE 85100 - Educação Pré-Escolar
 - CAE 87301 - Atividades de apoio social para pessoas idosas, com alojamento

2. Referencial contabilístico de preparação das Demonstrações Financeiras

2.1 - As Demonstrações Financeiras foram elaboradas no pressuposto da continuidade das operações a partir dos livros e registos contabilísticos da Entidade e de acordo com a Norma Contabilística e de Relato Financeiro para as Entidades do Setor Não Lucrativo (NCRF-ESNL) publicada pelo Aviso n.º 6726-B/2011 de 14 de março e republicada pelo Aviso n.º 8259/2015, de 29 de julho, nos termos do Regime Contabilístico para as Entidades do Setor Não lucrativo que foi aprovado pelo Decreto-Lei n.º 36-A/2011 de 9 de março, republicado pelo Decreto-Lei n.º 98/2015, de 2 de junho. No Anexo II do referido diploma, refere que o Sistema de Normalização Contabilística para Entidades do Setor Não Lucrativos é composto por:

- a) Bases para a Apresentação das Demonstrações Financeiras (BADF);
- b) Modelos de Demonstrações Financeiras (MDF) – Portaria n.º 220/2015, de 24 de julho;
- c) Código de Contas (CC) – Portaria n.º 218/2015, de 23 de julho;
- d) NCRF-ESNL – Aviso n.º 8259/2015, de 29 de julho; e
- e) Normas Interpretativas (NI).

2.2 - Não foram derogadas quaisquer disposições do ESNL que tenham tido efeitos nas demonstrações financeiras e na imagem verdadeira e apropriada do ativo, passivo e dos resultados da entidade.

2.3 - As políticas contabilísticas e os critérios de mensuração adotados em 31 de dezembro de 2025 são comparáveis aos utilizados na preparação das demonstrações financeiras em 31 de dezembro de 2024. Importa salientar que, até ao exercício de 2024, as participações decorrentes do Acordo de Cooperação da Segurança Social eram registadas na conta 75 – Subsídios, doações e legados à exploração. No exercício de 2025, essas participações passaram a ser reconhecidas na conta 72 – Prestações de Serviços, em conformidade com a adaptação da FAQ n.º 39 da Comissão Normalização Contabilística (CNC), que estabelece o enquadramento contabilístico das verbas provenientes dos acordos de cooperação entre o Estado e as Entidades do Setor Não Lucrativo (ESNL) (ver notas 18 e 19).

Handwritten signature and text:
A. Pato
Assessor Contábil
Luiz de

Handwritten signature and text:
Assessor
Ano 50

3. Políticas contábilísticas, alterações nas estimativas contábilísticas e erros:

3.1. Principais políticas contábilísticas

As principais políticas contábilísticas aplicadas pela Entidade na elaboração das Demonstrações Financeiras foram as seguintes:

a) - Bases de mensuração usadas na preparação das demonstrações financeiras:

As Demonstrações Financeiras foram preparadas de acordo com as Bases de Apresentação das Demonstrações Financeiras (BADF)

Continuidade

Com base na informação disponível e as expectativas futuras, a Entidade continuará a operar no futuro previsível, assumindo não há a intenção nem a necessidade de liquidar ou de reduzir consideravelmente o nível das suas operações. Para as Entidades do Setor Não Lucrativo, este pressuposto não corresponde a um conceito económico ou financeiro, mas sim à manutenção da atividade de prestação de serviços ou à capacidade de cumprir os seus fins.

Regime do acréscimo (periodização económica)

Os efeitos das transações e de outros acontecimentos são reconhecidos quando eles ocorram (satisfeitas as definições e os critérios de reconhecimento de acordo com a estrutura concetual, independentemente do momento do pagamento ou do recebimento) sendo registados contabilisticamente e relatados nas demonstrações financeiras dos períodos com os quais se relacionem. As diferenças entre os montantes recebidos e pagos e os correspondentes rendimentos e gastos são registadas respetivas contas das rubricas "Devedores e credores por acréscimos" (Notas 12 e 17) e "Diferimentos" (Nota 10)

Consistência de apresentação

As Demonstrações Financeiras estão consistentes de um período para o outro, quer a nível da apresentação quer dos movimentos contábilísticos que lhes dão origem, exceto quando ocorrem alterações significativas na natureza que, nesse caso, estão devidamente identificadas e justificadas neste Anexo. Desta forma é proporcionada informação fiável e mais relevante para os utentes.

Materialidade e agregação

A relevância da informação é afetada pela sua natureza e materialidade. A materialidade dependente da quantificação da omissão ou erro. A informação é material se a sua omissão ou inexatidão influenciarem as decisões económicas tomadas por parte dos utentes com base nas demonstrações financeiras influenciarem. Itens que não são materialmente relevantes para justificar a sua apresentação separada nas demonstrações financeiras podem ser materialmente relevantes para que sejam discriminados nas notas deste anexo.

Compensação

Devido à importância dos ativos e passivos serem relatados separadamente, assim como os gastos e os rendimentos, estes não devem ser compensados.

Informação comparativa

A informação comparativa deve ser divulgada, nas Demonstrações Financeiras, com respeito ao período anterior. Respeitando ao Princípio da Continuidade da Entidade, as políticas contábilísticas devem ser levadas a efeito de maneira consistente em toda a Entidade e ao longo do tempo e de maneira consistente. Procedendo-se a alterações das políticas

Handwritten notes:
 Platos
 Autógrafa
 Linda
 Associação
 Arc. 50

contabilísticas, as quantias comparativas afetadas pela reclassificação devem ser divulgadas, tendo em conta:

- f) A natureza da reclassificação;
- g) A quantia de cada item ou classe de itens que tenha sido reclassificada; e
- h) Razão para a reclassificação.

b) - Outras políticas Contabilísticas:

Ativos fixos tangíveis

Os ativos fixos tangíveis encontram-se registados ao custo de aquisição ou de produção, deduzido das depreciações acumuladas. O custo de aquisição ou produção inicialmente registado, inclui o custo de compra, quaisquer custos diretamente atribuíveis às atividades necessárias para colocar os ativos na localização e condição necessárias para operarem da forma pretendida e, se aplicável, a estimativa inicial dos custos de desmantelamento e remoção dos ativos e de restauração dos respetivos locais de instalação ou operação dos mesmos que a Entidade espera vir a incorrer.

Os ativos que foram atribuídos à Entidade a título gratuito encontram-se mensurados ao seu justo valor, ou pelo Valor Patrimonial Tributário.

As despesas subsequentes que a Entidade tenha com manutenção e reparação dos ativos são registadas como gastos no período em que são incorridas, desde que não sejam suscetíveis de permitir atividades presentes e futuras adicionais.

Os ativos fixos tangíveis são depreciados em quota anual durante as vidas úteis estimadas:

Descrição	Vida útil estimada (anos)
Edifícios e outras construções	50
Equipamento básico	6
Equipamento de transporte	5
Equipamento administrativo	5 e 6
Outros ativos fixos tangíveis	4 e 6

As mais ou menos valias provenientes da venda de ativos fixos tangíveis são determinadas pela diferença entre o valor de realização e a quantia escriturada na data de alienação, as sendo que se encontra espelhadas na Demonstração dos Resultados nas rubricas "Outros rendimentos" ou "Outros gastos".

Ativos intangíveis

- Os ativos intangíveis são mensurados ao custo deduzido de amortizações e perdas por imparidade acumuladas, sendo os dispêndios com atividade de pesquisa reconhecidos como gastos no período em que são incorridos.

- As taxas de amortização utilizadas correspondem aos períodos de vida útil estimada que se encontra na tabela abaixo:

Descrição	Vida útil estimada (anos)
Programas de computador	3

Inventários

Os inventários são registados ao custo de aquisição.

Instrumentos financeiros

Handwritten signature:
H. J. ...
Associação ...
Linda

Handwritten signature:
Associação ...
Ana S.

Os ativos e passivos financeiros são reconhecidos apenas e só quando se tornam uma parte das disposições contratuais do instrumento.

Clientes/utentes e outros créditos

Os “*Clientes/utentes*” e “*Outros créditos*” encontram-se registadas pelo seu custo estando deduzidas no Balanço das Perdas por Imparidade, quando estas se encontram reconhecidas, para assim retratar o valor realizável líquido.

As “*Perdas por Imparidade*” são registadas na sequência de eventos ocorrido que apontem de forma objetiva e quantificável, através de informação recolhida, que o saldo em dívida não será recebido (total ou parcialmente). Estas correspondem à diferença entre o montante a receber e respetivo valor atual dos fluxos de caixa futuros estimados, descontados à taxa de juro efetiva inicial, que será nula quando se perspetiva um recebimento num prazo inferior a um ano.

Estas rubricas são apresentadas no Balanço como ativo corrente, no entanto nas situações em que a sua maturidade é superior a doze meses da data de Balanço, são exibidas como ativos não correntes.

A instituição utiliza software próprio de gestão de utentes, para o controlo das suas contas correntes.

Caixa e depósitos bancários

A rubrica “*Caixa e depósitos bancários*” inclui caixa e depósitos bancários de curto prazo que possam ser imediatamente mobilizáveis sem risco significativo de flutuações de valor.

Fornecedores e outras dívidas a pagar

As dívidas registadas em “*Fornecedores*” e “*Outras dívidas a pagar*” são contabilizadas pelo seu valor nominal.

Fundos Patrimoniais

A rubrica “*Fundos*” constitui o interesse residual nos ativos após dedução dos passivos.

Os “*Fundos Patrimoniais*” são compostos por:

- Fundos atribuídos pelos fundadores da Entidade ou terceiros;
- Subsídios, doações e legados que o governo ou outro instituidor ou a norma legal aplicável a cada entidade estabeleçam que sejam de incorporar no mesmo.

Empréstimos obtidos

Os “*Empréstimos obtidos*” encontram-se registados, no passivo, pelo valor nominal líquido dos custos com a concessão desses empréstimos.

Os “*Encargos financeiros*” não relacionados com ativos são reconhecidos como gastos do período, constando na Demonstração dos Resultados na rubrica “*Juros e gastos similares suportados*”.

Estado e outros Entes Públicos

Nos termos do n.º 1 do art.º 10 do Código do Imposto sobre o Rendimento das Pessoas Coletivas (CIRC), as *instituições particulares de solidariedade social*, estão isentas de Imposto sobre o Rendimento das Pessoas Coletivas.

Benefício dos empregados

Os benefícios de curto prazo dos empregados incluem salários, retribuições eventuais por trabalho extraordinário, subsídio de alimentação, subsídio de férias e de Natal e quaisquer outras retribuições adicionais decididas pontualmente pela Direção. Para além disso, são ainda incluídas as contribuições para a Segurança Social de acordo com a incidência contributiva decorrente da legislação aplicável, as faltas autorizadas e remuneradas. As obrigações

Handwritten signature and date:
11/12/2025
Ara 50

decorrentes dos benefícios de curto prazo são reconhecidas como gastos no período em que são prestados, numa base não descontada, por contrapartida do reconhecimento de um passivo que se extingue com o pagamento respetivo.

De acordo com a legislação laboral aplicável, o direito a férias e subsídio de férias relativo ao período, por este coincidir com o ano civil, vence-se em 31 de dezembro de cada ano, sendo somente pago durante o período seguinte, pelo que os gastos correspondentes se encontram reconhecidos como benefícios de curto prazo e tratados de acordo com o anteriormente referido.

Os benefícios decorrentes da cessação de emprego, quer por decisão unilateral da Entidade, quer por mútuo acordo, são reconhecidos como gastos no período em que ocorreram.

Subsídios do Estado

Os subsídios apenas são reconhecidos quando uma certeza razoável de que a Entidade irá cumprir com as condições de atribuição dos mesmos e de que os mesmos irão ser recebidos.

Os subsídios atribuídos a fundo perdidos para o financiamento de ativos fixos tangíveis estão incluídos no item de "Outras variações nos fundos patrimoniais". São transferidos numa base sistemática para resultados à medida que decorrer o respetivo período de depreciação ou amortização.

Os subsídios à exploração destinam-se à cobertura de gastos, incorridos e registados no período, pelo que são reconhecidos em resultados à medida que os gastos são incorridos, independentemente do momento de recebimento do subsídio.

Fluxos de caixa

A demonstração dos fluxos de caixa é preparada através do método direto. A Entidade classifica na rubrica "Caixa e seus equivalentes" os montantes de caixa e depósitos à ordem.

A demonstração dos fluxos de caixa encontra-se classificada em atividades operacionais, de financiamento e de investimento. As atividades operacionais englobam os recebimentos de clientes e utentes, pagamentos a fornecedores, pagamentos ao pessoal e outros relacionados com a atividade operacional. Os fluxos de caixa abrangidos nas atividades de investimento incluem, nomeadamente, pagamentos e recebimentos decorrentes da compra e venda de ativos.

Os fluxos de caixa abrangidos nas atividades de financiamento incluem, designadamente, os pagamentos e recebimentos referentes a financiamentos obtidos.

c) - Principais pressupostos relativos ao futuro

Gestão de risco financeiro

• Risco de Liquidez:

A gestão do risco de liquidez tem por objetivo garantir que, a todo o momento, a instituição mantém a capacidade financeira para, dentro de condições de mercado não desfavoráveis:

- (i). Cumprir com as suas obrigações de pagamento à medida do seu vencimento, e
- (ii). Garantir atempadamente o financiamento adequado ao desenvolvimento dos seus objetivos e estratégia.

As demonstrações financeiras estão elaboradas pressupondo a continuidade da Instituição.

d) - Principais fontes de incerteza das estimativas

As estimativas e os pressupostos subjacentes foram determinados com base no melhor conhecimento existente à data de aprovação das demonstrações financeiras dos eventos e transações em curso, assim como na experiência de eventos passados e/ou correntes.

Alto
Autógrafa
Luiz
Alexandre
Ang. Sc.

Contudo, poderão ocorrer situações em períodos subsequentes que, não sendo previsíveis à data de aprovação das demonstrações financeiras, não foram consideradas nessas estimativas.

As alterações às estimativas que ocorram posteriormente à data das demonstrações financeiras serão corrigidas de forma prospectiva. Por este motivo e dado o grau de incerteza associado, os resultados reais das transações em questão poderão diferir das correspondentes estimativas.

3.2 – Alterações nas políticas contábilísticas:

Não se verificaram quaisquer efeitos resultantes de alteração voluntária em políticas contábilísticas.

3.3 – Alterações nas estimativas contábilísticas:

Não se verificaram quaisquer efeitos resultantes de alterações nas estimativas.

3.4 – Correção de erros de períodos anteriores:

Não foram efetuadas correções de erros de períodos anteriores.

4. Ativos fixos tangíveis

Ativos fixos tangíveis

A quantia escriturada bruta, as depreciações acumuladas, a reconciliação da quantia escriturada no início e no fim dos períodos de 2025 e de 2024, mostrando as adições, os abates e alienações, as depreciações e outras alterações, foram desenvolvidas de acordo com o seguinte quadro:

31 de dezembro de 2024							
Descrição	Saldo em 01-jan-2024	Aquisições / Aumentos	Abates / Diminuições	Transferências	Revalorizações	Perdas por Imparidade Acumuladas	Saldo em 31-dez-2024
Custo							
Edifícios e outras construções	778.085,91	-	-	-	-	-	778.085,91
Equipamento básico	358.098,06	5.127,78	-	-	-	-	363.225,84
Equipamento de transporte	83.685,52	7.749,00	-	-	-	-	91.434,52
Equipamento administrativo	88.985,94	-	-	-	-	-	88.985,94
Ativos fixos tangíveis em curso	-	-	-	-	-	-	-
Outros ativos fixos tangíveis	25.777,26	-	-	-	-	-	25.777,26
Total	1.334.632,69	12.876,78	-	-	-	-	1.347.509,47
Depreciações acumuladas							
Edifícios e outras construções	111.262,32	15.561,72	-	-	-	-	126.824,04
Equipamento básico	284.440,21	21.730,84	-	-	-	-	306.171,05
Equipamento de transporte	83.685,52	1.549,80	-	-	-	-	85.235,32
Equipamento administrativo	85.734,00	1.595,75	-	-	-	-	87.329,75
Outros ativos fixos tangíveis	25.777,26	-	-	-	-	-	25.777,26
Total	590.899,31	40.438,11	-	-	-	-	631.337,42
Quantia escriturada							716.172,05

31 de dezembro de 2025							
Descrição	Saldo em 01-jan-2025	Aquisições / Aumentos	Abates / Diminuições	Transferências	Revalorizações	Perdas por Imparidade Acumuladas	Saldo em 31-dez-2025
Custo							
Edifícios e outras construções	778.085,91	-	-	-	-	-	778.085,91
Equipamento básico	363.225,84	5.150,00	-	-	-	-	368.375,84
Equipamento de transporte	91.434,52	-	-	-	-	-	91.434,52
Equipamento administrativo	88.985,94	-	-	-	-	-	88.985,94
Ativos fixos tangíveis em curso	-	-	-	-	-	-	-
Outros ativos fixos tangíveis	25.777,26	-	-	-	-	-	25.777,26
Total	1.347.509,47	5.150,00	-	-	-	-	1.352.659,47
Depreciações acumuladas							
Edifícios e outras construções	126.824,04	15.561,72	-	-	-	-	142.385,76
Equipamento básico	306.171,05	21.467,03	-	-	-	-	327.638,08
Equipamento de transporte	85.235,32	1.549,80	-	-	-	-	86.785,12
Equipamento administrativo	87.329,75	912,08	-	-	-	-	88.241,83
Outros ativos fixos tangíveis	25.777,26	-	-	-	-	-	25.777,26
Total	631.337,42	39.490,63	-	-	-	-	670.828,05
Quantia escriturada							681.831,42

Alto
Arca
Arca SA

5. Ativos intangíveis

Outros ativos intangíveis

A quantia escriturada bruta, as amortizações acumuladas, a reconciliação da quantia escriturada no início e no fim dos períodos de 2025 e de 2024, mostrando as adições, os abates e alienações, as amortizações e outras alterações, foram desenvolvidas de acordo com o seguinte quadro:

31 de dezembro de 2024								
Descrição	Saldo em 01-jan-2024	Aquisições / Aumentos	Abates / Diminuições	Transferências	Revalorizações	Perdas por Imparidade Acumuladas	Saldo em 31-dez-2024	
Custo								
Programas de computador	1.419,42	-	-	-	-	-	1.419,42	
Total	1.419,42	-	-	-	-	-	1.419,42	
Depreciações acumuladas								
Programas de computador	1.419,42	-	-	-	-	-	1.419,42	
Total	1.419,42	-	-	-	-	-	1.419,42	
							Quantia escriturada	-

31 de dezembro de 2025								
Descrição	Saldo em 01-jan-2025	Aquisições / Aumentos	Abates / Diminuições	Transferências	Revalorizações	Perdas por Imparidade Acumuladas	Saldo em 31-dez-2025	
Custo								
Programas de computador	1.419,42	-	-	-	-	-	1.419,42	
Total	1.419,42	-	-	-	-	-	1.419,42	
Depreciações acumuladas								
Programas de computador	1.419,42	-	-	-	-	-	1.419,42	
Total	1.419,42	-	-	-	-	-	1.419,42	
							Quantia escriturada	-

6. Investimentos financeiros

Participações financeiras – método da equivalência patrimonial

Os saldos dos investimentos em Entidades participadas e associadas, em 31 de dezembro de 2025 e de 2024, apresentavam-se da seguinte forma:

Descrição	Saldo em 01-jan-2025	Aumentos	Diminuições	Justo Valor	Saldo em 31-dez-2025
Fundo de Compensação	8.376,84	-	-	157,39	8.534,23
Obrigações e títulos de participação	105,60	-	-	2,55	108,15
Total	8.482,44	-	-	159,94	8.642,38

A partir do dia 01 de maio de 2023, e enquanto vigorar o disposto no regime transitório, para cada um dos fundos, encontra-se suspensa a obrigação dos empregadores efetuarem as entregas aos Fundos de Compensação previstas na Lei n.º 70/2013.

7. Inventários

Em 31 de dezembro de 2025 e de 2024 a rubrica "Inventários" apresentava os seguintes valores:

Descrição	Inventário em 01-jan-2024	Compras	Reclassificações e regularizações	Inventário em 31-dez-2024	CMVMC em 2024
Matérias-primas, subsidiárias e de consumo	-	33.934,41	29.378,31	-	63.312,72
Total	-	33.934,41	29.378,31	-	63.312,72

Handwritten signature and notes:
 Hato
 Associação
 Ludo
 Decoreme
 Ana SG

Descrição	Inventário em 01-jan-2025	Compras	Reclassificações e regularizações	Inventário em 31-dez-2025	CMVMC em 2025
Matérias-primas, subsidiárias e de consumo	-	34.771,91	27.069,57	-	61.841,48
Total	-	34.771,91	27.069,57	-	61.841,48

De referir que os valores da rubrica “Matérias-primas, subsidiárias e de consumo” desdobram-se da seguinte forma:

- Matérias-primas: 57.421,48€;
- Subsidiárias e de consumo: 4.420,00€
- As matérias-primas, subsidiárias e de consumo encontram-se valorizadas ao custo de aquisição e foram consumidas na sua totalidade.

8. Créditos a receber

Para os períodos findos em 31 de dezembro de 2025 e de 2024 a rubrica “Créditos a receber” encontra-se desagregada da seguinte for:

- N/ Aplicável

A instituição utiliza software próprio de gestão de utentes, para o controlo das suas contas correntes.

Antiguidade de saldos

- N/ Aplicável

9. Estado e outros Entes Públicos

A rubrica de “Estado e outros Entes Públicos” está dividida da seguinte forma:

Descrição	31-12-2025	31-12-2024
Ativo		
Imposto sobre o Valor Acrescentado (IVA)	5.292,36	10.767,21
Total	5.292,36	10.767,21
Passivo		
Imposto sobre o Rendimentos das Pessoas Singualres (IRS)	5.157,70	4.141,50
Segurança Social	21.279,49	19.056,02
Total	26.437,19	23.197,52

10. Diferimentos

Em 31 de dezembro de 2025 e 2024, a rubrica “Diferimentos” englobava os seguintes saldos:

Descrição	31-12-2025	31-12-2024
Gastos a reconhecer		
Seguros	3.145,91	3.000,50
Outras	1.242,05	1.242,05
Total	4.387,96	4.242,55
Rendimentos a reconhecer		
Projetos IEFP		
Estágios emprego/CEI	2.749,01	-
Total	2.749,01	-

Handwritten signature and notes:
 Plano
 aprovado
 12/12/25
 A. S. G.

11. Caixa e depósitos bancários

A rubrica de “Caixa e Depósitos Bancários”, a 31 de dezembro de 2025 e 2024, encontrava-se com o seguinte saldo:

Descrição	31-12-2025	31-12-2024
Caixa	1.064,43	2.526,76
Depósitos à ordem	56.918,43	5.041,12
Total	57.982,86	7.567,88

12. Outros ativos correntes

A rubrica “Outros ativos correntes” tinham, em 31 de dezembro de 2025 e 2024, a seguinte decomposição:

Descrição	31-12-2025	31-12-2024
Adiantamentos ao pessoal	-	109,41
Adiantamentos a fornecedores	1.403,08	116,82
Outros devedores:		
IEFP – Estágios emprego/CEI	2.749,01	-
Total	4.152,09	226,23

13. Fundos patrimoniais

Nos “Fundos Patrimoniais” ocorreram as seguintes variações:

Descrição	Saldo em 01-jan-2025	Aumentos	Diminuições	Saldo em 31-dez-2025
Fundos	(13.872,81)			(13.872,81)
Resultados transitados	344.199,96	-	109.770,06	234.429,90
Ajustamentos/outras variações nos fundos patrimoniais	114.053,12	-	9.625,43	104.427,69
Resultado líquido do período	(109.770,06)	40.933,48	(109.770,06)	40.933,48
Total	334.610,21	40.933,48	9.625,43	365.918,26

Nota:

Resultados transitados:

- Diminuição de (109.770,06€), de transferência do Resultado Líquido negativo de 2024.

Outras variações nos fundos patrimoniais

- Diminuição de 9.625,43€, de imputação de subsídios para investimentos

Resultado líquido do exercício:

- Aumento de 40.933,48€, do Resultado Líquido Positivo de 2025.

- Diminuição de (109.770,06€), pela transferência do resultado negativo do exercício de 2024, para Resultados Transitados.

14. Ajustamentos/outras variações nos fundos patrimoniais

Saldos desta rubrica, em 31 de dezembro de 2025 e 2024, apresentavam-se como segue:

Descrição	Saldo em 01-jan-2025	Aumentos	Diminuições	Ajustamentos	Saldo em 31-dez-2025
Subsídios ao investimento	114.053,12	-	9.625,43	-	104.427,69
OUTROS					
IFAP, I.P. - Obra ampliação Iar	83.919,19		2.151,77		81.767,42
NORTE-07-4842-FEDER-000405-Equip. Sociais	26.133,93	-	6.473,66		19.660,27
Câmara Municipal de Vila Verde-Equip. Sociais	4.000,00	-	1.000,00		3.000,00
Total	114.053,12	-	9.625,43	-	104.427,69

Handwritten signature and notes:
 H. L. Almeida
 Arc. Sc.

15. Financiamentos obtidos

Em 31 de dezembro de 2025 e 2024 a entidade apresentava os seguintes valores relativos a "Financiamentos obtidos":

Descrição	31-12-2025			31-12-2024		
	Corrente	Não Corrente	Total	Corrente	Não Corrente	Total
Empréstimos Bancários	-	-	-	-	173.472,09	173.472,09
Outros Empréstimos:						
Congregação Div. Prov. Sagrada Família	-	222.255,21	222.255,21	-	65.000,00	65.000,00
Total	-	222.255,21	222.255,21	-	238.472,09	238.472,09

Os prazos de reembolso dos empréstimos bancários são os seguintes:

Descrição	31-12-2025			31-12-2024		
	Capital	Juros	Total	Capital	Juros	Total
Mais de cinco anos	222.255,21	-	222.255,21	238.472,09	-	238.472,09
Total	222.255,21	-	222.255,21	238.472,09	-	238.472,09

16. Fornecedores

O saldo da rubrica de "Fornecedores" é discriminado da seguinte forma:

Descrição	31-12-2025	31-12-2024
Fornecedores c/c	26.499,28	34.533,31
Total	26.499,28	34.533,31

Antiguidade de saldos

Descrição	0-30 dias	31-60 dias	61-90 dias	> 90 dias	Total
Fornecedores c/c	26.499,28	-	-	-	26.499,28
Total	26.499,28	-	-	-	26.499,28

17. Outros passivos correntes

A rubrica de "Outros passivos correntes" é discriminada da seguinte forma:

Descrição	31-12-2025	31-12-2024
Outros passivos correntes		
Pessoal	207,00	5.607,25
Credores por acréscimos de gastos:		
Remunerações a pagar ao pessoal	115.827,90	107.687,64
Outros acréscimos de gastos	2.395,22	2.823,70
Outros credores:		
Congregação Div Prov Sagrada Família	-	526,64
Total	118.430,12	116.645,23

18. Vendas e serviços prestados

Para os períodos de 2025 e 2024 foram reconhecidos os seguintes valores relativos a "Vendas" e "Serviços Prestados":

Serviços prestados:

Descrição	2025	2024
Quotas dos utilizadores	647.754,18	579.792,32
Pré-Escolar	155.732,35	132.912,20
Lar de idosos	492.021,83	446.880,12
Quotizações e joias		
Rendimentos de patrocinadores e colaboração	33.951,13	33.983,96
Para esquemas complementares	33.951,13	33.983,96
Serviços prestados - Entidades públicas	452.263,23	-
ISS, IP	452.263,23	-
Pré-Escolar a)	150.990,90	-
Lar a)	301.272,33	-
Total	1.133.968,54	613.776,28

Handwritten signature and text:
 H. H. H. H.
 H. H. H. H.
 H. H. H. H.
 H. H. H. H.
 H. H. H. H.

a) Até ao exercício de 2024, as comparticipações decorrentes do Acordo de Cooperação da Segurança Social eram registadas na conta 75 – Subsídios, doações e legados à exploração. No exercício de 2025, essas comparticipações passaram a ser reconhecidas na conta 72 – Prestações de Serviços, em conformidade com a adaptação da FAQ n.º 39 da Comissão Normalização Contabilística (CNC), que estabelece o enquadramento contabilístico das verbas provenientes dos acordos de cooperação entre o Estado e as Entidades do Setor Não Lucrativo (ESNL)

19. Subsídios, doações e legados à exploração

Em 2025 e 2024, a Entidade tinha os seguintes saldos nas rubricas de “Subsídios, doações e legados à exploração”:

Descrição	2025	2024
Subsídios do Estado e outros entes públicos	4.123,51	398.780,38
Doações e heranças	52.754,57	32.003,31
Total	56.878,08	430.783,69

Descrição	2025	2024
Instituto Segurança Social, IP	-	398.780,38
Acordos de Cooperação	-	398.780,38
Instituto Emprego Formação Profissional	4.123,51	-
Doações e heranças (Donativos)	52.754,57	32.003,31
Total	56.878,08	430.783,69

20. Fornecimentos e serviços externos

A repartição dos “Fornecimentos e serviços externos” nos períodos de 2025 e de 2024, foi a seguinte:

Descrição	2025	2024
Subcontratos	141.131,95	116.799,19
Serviços especializados	68.829,04	64.231,48
Trabalhos especializados	13.807,51	11.104,80
Vigilância e segurança	558,38	3.112,15
Honorários	29.167,29	23.195,05
Conservação e reparação	25.003,16	26.469,23
Outros	292,70	350,25
Materiais	11.060,38	18.942,15
Ferramentas e utensílios de desgaste rápido	532,10	498,02
Material de escritório	252,78	616,39
Artigos para oferta	89,98	-
Material de saúde de utentes	2.149,94	4.032,42
Material de limpeza, higiene e conforto	3.085,96	10.369,11
Outros	4.949,62	3.426,21
Material didático	3.739,03	2.062,26
Vestuário e calçado de utentes	1.210,59	1.363,95
Energia e fluidos	35.893,79	47.884,94
Eletricidade	18.253,19	19.610,28
Combustíveis	10.977,38	7.438,59
Água	4.801,22	4.189,32
Outros (Pellets)	1.862,00	16.646,75
Deslocações, estadas e transportes	8.265,10	12.199,74
Deslocações e estadas	8.265,10	12.199,74
Serviços diversos	4.740,44	3.486,38
Rendas e alugueres	342,51	-
Comunicação	1.970,16	1.679,38
Seguros	2.243,37	1.719,12
Despesas de representação	-	85,38
Outros serviços	184,40	2,50
Diversos	184,40	2,50
Total	269.920,70	263.543,88

H. Patrão
Associação
Uny
Associação
Arco SA

21. Gastos com o pessoal

O número de membros dos órgãos sociais da direção e conselho fiscal, nos períodos de 2025 e 2024, foram de 8.

Os órgãos sociais da Entidade, não auferem qualquer remuneração.

O número médio de pessoas ao serviço da Entidade em 2025 foi de “43” e em 2024 foi de “43”.

Os gastos que a Entidade incorreu com os funcionários foram os seguintes:

Descrição	2025	2024
Remunerações do pessoal	676.642,92	645.721,35
Encargos sobre Remunerações	140.738,93	136.675,08
Seguro Ac. Trab. e Doenças Profi.	8.894,04	9.687,80
Outros gastos com Pessoal	878,67	701,07
Total	827.154,56	792.785,30

22. Aumentos/Reduções de justo valor

Em 2025 e de 2024, o detalhe desta rubrica era o que se segue:

Descrição	2025			2024		
	Aumento	Redução	Total	Aumento	Redução	Total
Em instrumentos financeiros	2,55	-	2,55	5,14	-	5,14
Em investimentos financeiros	157,39	-	157,39	286,68	-	286,68
Total	159,94	-	159,94	291,82	-	291,82

23. Outros rendimentos

A rubrica de “Outros rendimentos” encontra-se dividida da seguinte forma:

Descrição	2025	2024
Rendimentos suplementares	2.554,26	6.494,24
Festas e subscrições	383,68	3.189,95
Consignação de IRS e Benef. 15% IVA suportado	2.170,58	3.304,29
Rendimentos e ganhos em investimentos não financeiros	3.500,00	787,40
Outros	58.324,45	10.455,72
Correções relativas a períodos anteriores	47.810,45	779,02
Imputação de subsídios para investimentos	9.625,43	9.625,43
Outros não especificados:		
Outros	888,57	51,27
Total	64.378,71	17.737,36

24. Outros gastos

A rubrica de “Outros gastos” encontra-se dividida da seguinte forma:

Descrição	2025	2024
Impostos	379,75	368,90
Outros	11.754,16	2.159,33
Correções relativas a períodos anteriores	1.808,99	2.020,00
Quotizações	800,00	-
Outros não especificados	9.145,17	139,33
IEFP – Programas (E.Prof. + CEI)	8.880,58	-
Diversos	264,59	139,33
Total	12.133,91	2.528,23

25. Resultados financeiros

Nos períodos de 2025 e 2024 foram reconhecidos os seguintes gastos e rendimentos relacionados com juros e similares:

Juros e gastos similares suportados		
Juros suportados	2.206,37	9.628,57
Outros gastos e perdas de financiamento	1.704,14	122,40
Total	3.910,51	9.750,97
Juros e rendimentos similares obtidos		
Juros obtidos	-	-
Total	-	-
Resultados financeiros	(3.910,51)	(9.750,97)

26. Divulgações exigidas por outros diplomas legais

A Entidade não apresenta dívidas à Autoridade Tributária e Aduaneira em situação de mora, nos termos do Decreto-Lei n.º 534/80, de 7 de novembro.

Nos termos do artigo 210.º do Código Contributivo, publicado pela Lei n.º 110/2009, de 16 de setembro, a Direção informa-se que a situação da Entidade perante a Segurança Social se encontra regularizada, dentro dos prazos legalmente estipulados.

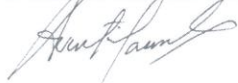
27. Acontecimentos após data de Balanço

Não são conhecidos à data quaisquer eventos subsequentes, com impacto significativo nas Demonstrações Financeiras de 31 de dezembro de 2025.

Após o encerramento do período, e até à elaboração do presente anexo, não se registaram outros factos suscetíveis de modificar a situação relevada nas contas.

As demonstrações financeiras para o período findo em 31 de dezembro de 2025 foram aprovadas pela Direção e autorizadas para emissão em 15 de março de 2026.

O Contabilista Certificado



A Direção

Teresa da Silva Ramos
 Maria Aurora Nogueira de Sousa
 Maria de Lurdes Costa

Joana Fedele da Silva Assessoria
 Ano 50